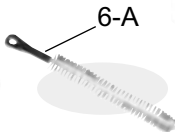
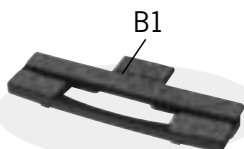
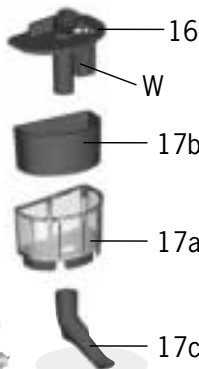
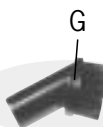
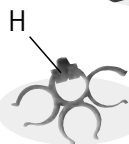

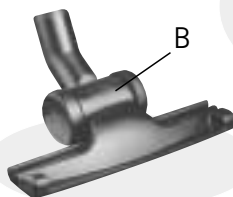
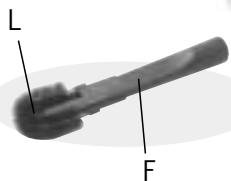


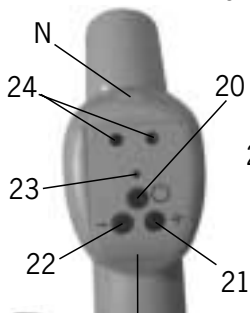
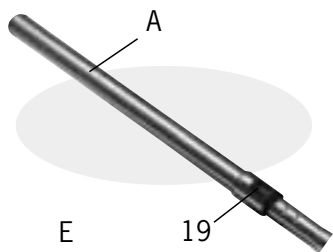
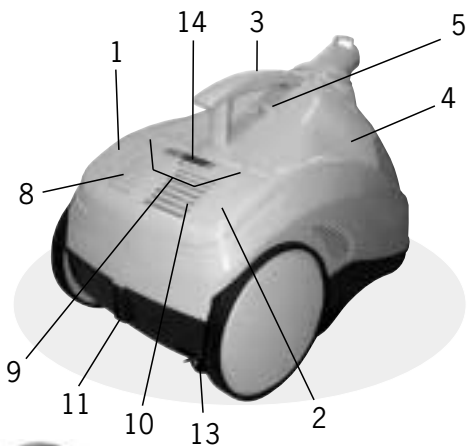



# Lecologico®

AS 810





# L'ecologico®

## AS 810

### LEGENDA

1. Interruttore generale
2. Tasto avvolgicavo
3. Maniglia per trasporto
4. Coperchio
5. Leva apertura coperchio
6. Serbatoio acqua "EcoActive-Filter"
7. Livello MAX (fig.4)
8. Griglia copri filtro uscita aria
9. Leve apertura griglia copri filtro uscita aria
10. Filtro uscita aria
- 10a. Coperchietto apertura filtro uscita aria (fig. 19)
11. Gancio porta accessori
12. Ruote piroettanti
13. Spina Cavo alimentazione
14. Indicatori luminosi
15. Innesto
16. Coperchio gabbia filtro
17. Gabbia del filtro ad acqua "Eco Active Filtro" (fig. 15)
- 17a. Corpo filtro con retina microforata
- 17b. Filtro Spugna
- 17c. Bocchettone filtro
18. Cartuccia filtro HEPA (fig.16)
19. Pulsante molla tubo telescopico
20. Tasto pausa
21. Tasto +
22. Tasto -
23. Spia funzionamento telecomando
24. Trasmettitori telecomando

### ACCESSORI

- A. Tubo Telescopico
- B. Spazzola Joker
- B1. Accessorio parquet
- C. Spazzola universale
- C1. Selettore spazzola
- D. Tubo flessibile
- E. Bocchetta multiuso
- F. Lancia pulizia angoli/batti scopa
- G. Spazzola a pennello
- H. Porta accessori
- I. Snodo brevettato Flexo
- L. Pennello per termosifoni
- M. Impugnatura telecomando
- N. Coperchio batteria telecomando
- W. Galleggiante
- Y. Corsore snodo Flexo (Fig. 10)
- O. Turbo spazzola (opzionale)
- 6-A. Spazzola per pulizia serbatoio acqua

La POLTI S.p.A. si riserva la facoltà di introdurre le modifiche tecniche e costruttive che riterrà necessarie, senza obblighi di preavviso

**C E** Questo apparecchio è conforme alla direttiva EC 89/336 modificata dalla 93/68 (EMC) e alla direttiva 73/23 modificata dalla 93/68 (bassa tensione).































































# L'ecologico®

## AS 810

### GESAMTABBILDUNG

- 1) Hauptschalter
- 2) Schalter für automatische Kabelaufwicklung
- 3) Tragegriff
- 4) Gehäusedeckel
- 5) Verschlussöffnungshebel
- 6) Wassertank „EcoActive-Filter“
- 7) MAX (Bild 4) Wasserstandsanzeige
- 8) Abluftfiltergitter
- 9) Öffnungshebel für Abluftfiltergitter
- 10) Abluftfilter
- 10a) Abdeckung der Abluftfilteröffnung (Bild 19)
- 11) Zubehörfestigung
- 12) bewegliche Räder
- 13) Netzkabel
- 14) Kontrolleuchte
- 15) Kupplung
- 16) Filterkorbabdeckung
- 17) Wasserfilterkorb (EcoActive-Filter“) (Bild 15)
- 17a) Filterkörper mit mikroperforiertem Gitter
- 17b) Filtervlies
- 17c) Filterstutzen
- 18) HEPA-Filterkassette (Bild 16)
- 19) Federknopf für Teleskoprohr
- 20) Pausenfunktion
- 21) Taste +
- 22) Taste -
- 23) Kontrollampe Fernbedienung
- 24) Fernbedienungssender

### ZUBEHÖR

- A) Teleskoprohr
- B) Joker-Bürste
- B1) Zubehörteile für Parkettböden
- C) Universalbürste
- C1) Bürstenwähler
- D) Schlauch
- E) Vielfältige Düse
- F) Eckenreinigungslanze/Scheuerleiste
- G) Pinselbürste
- H) Zubehörvorrichtung
- I) Patentiertes „Flexo“-Gelenk
- L) Pinsel für Heizkörper
- M) Fernbedienungshandgriff
- N) Gehäusedeckel der Fernbedienungsbatterie
- W) Schwimmer (Bild 13)
- Y) Läufer für Flexo-Gelenk (Bild 10)
- O) Turbobürste (Extra-Zubehör)
- 6-A) Reinigungsbürste für Wasserbehälter

Modelländerung in Ausstattung, technischen Daten und Zubehör vorbehalten. Technische und Herstellungsdaten können von POLTI S.p.A. ohne Vorankündigung geändert werden, wenn sich dies als nützlich erweisen sollte.

**C** **E** CE Dieses Gerät entspricht der EC-Direktive 89/336, die von der 93/68 (EMC) verändert wurde, und der Direktive 73/23, die von der 93/68 (Niederspannung) verändert wurde.





















# L'ecologico®

## AS 810


**KEY**

1. Mains ON/OFF switch
2. Cable winder button
3. Carrying handle
4. Cover
5. Cover opening lever
6. "EcoActive-Filter" water container
7. MAX level indicator (fig. 4)
8. Air outlet filter cover grill
9. Opening lever for air outlet filter grille
10. Air outlet filter
- 10a. Opening cover of the air outlet filter (fig. 19)
11. Accessories holder hook
12. Pivoting wheels
13. Supply cable plug
14. Indicator lights
15. Junction
16. Filter cage cover
17. Cage of the water filter of the "EcoActive -Filter" (fig. 15)
- 17a. Filter body with micropore sponge
- 17b. Sponge filter
- 17c. Filter tube
18. Hepa filter cartridge (fig. 16)
19. Telescopic tube spring button
20. "Stand-by" button
21. + button (suction power increase)
22. - button (suction power decrease)
23. Remote control indicator light
24. Remote control transmitters

**ACCESSORIES**

- A. Telescopic tube
- B. Joker brush
- B1. Accessory for parquet
- C. Universal brush
- C1. Brush selector
- D. Flexible tube
- E. Multipurpose nozzle
- F. Lance for cleaning corners/skirting boards
- G. Small brush
- H. Accessories holder
- I. Patented Flexo joint
- L. Radiators brush
- M. Handle with remote control
- N. Remote control battery cover
- W. Floater
- Y. Flexo joint ring (Fig. 10)
- O. Turbo brush (optional)
- 6-A. Water tank cleaning brush

Polti S.p.A. reserves the right to change equipment or accessory specification without prior notice.

 This unit conforms with EC-directives 89/336 as amended by 93/68 (EMC) and 73/23 as amended by 93/68 (low voltage).









































# L'ecologico®

## AS 810

### LEGENDA

1. Interruptor geral
2. Botão do enrolador do cabo
3. Alça para o transporte
4. Tampa
5. Alavanca para abertura da tampa
6. Reservatório da água "EcoActive-Filter"
7. Nível MAX (fig.4)
8. Grade do filtro de saída do ar
9. Travas de abertura da grade do filtro de saída de ar
10. Filtro de saída do ar
- 10a. Gancho de abertura filtro saída de ar (fig. 19)
11. Haste para o alojamento dos acessórios
12. Rodas giratórias
13. Plug do cabo de alimentação
14. Luzes de aviso
15. Extensão
16. Tampa de caixa do filtro
17. filtro de água "Eco active-filtro" (fig. 15)
- 17a. Corpo do filtro com retina microfurada
- 17b. Filtro de esponja
- 17c. Tubo do filtro
18. Filtro HEPA (fig.16)
19. Botão da mola do tubo telescópico
20. Botão pausa
21. Botão +
22. Botão -
23. Luz de aviso de funcionamento do telecomando
24. Transmissores do telecomando

### ACESSÓRIOS

- A. Tubo Telescópico
- B. Escova Joker
- B1. Acessório para parquet
- C. Escova universal
- C1. Selector da escova
- D. Tubo flexível
- E. Bocal multiuso
- F. Bocal para cantos/rodapés
- G. Escova de pincel
- H. Alojamento dos acessórios
- I. Articulação com a patente Flexo
- L. Escova para aparelhos de calefação
- M. Empunhadura do telecomando
- N. Tampa de alojamento das pilha do telecomando
- W. Flutuante
- Y. Cursor articulação "Flexo" (Fig. 10)
- O. Turbo escova (de opção)
- 6-A) Escova para limpeza do reservatório de água

A Polti S.p.A. reserva-se a faculdade de introduzir as modificações técnicas e de fabricação que considerar necessárias, sem vínculo de pré-aviso.

**C E** Este aparelho está em conformidade com a norma EC 89/336 modificada pela 93/68 (EMC) e com a norma 73/23 modificada pela 93/68 (baixa tensão).

















